



su guía

# Trabajar en la bodega

■ Recepción de trabajadores de temporada en viticultura



# ¡BIENVENIDO!

Acaba de ser contratado/a para trabajar en la bodega. Aquí se le presentan algunos consejos que le permitirán trabajar en las mejores condiciones de seguridad...

## Como regla general

- Respeto la organización y las directrices de seguridad de la bodega.
- Respeto el código de circulación al desplazarme y por las proximidades de la bodega.
- No conduzco el tractor si no estoy autorizado.
- **Presto atención a los vehículos y máquinas:** me aparto cuando se recibe la vendimia.



## Antes de llegar al trabajo

Me tomo un desayuno contundente.



Me pongo zapatos estables y cerrados, además de ropa adecuada (no holgada).




No me pongo bisutería

# En su puesto de trabajo

## A • Uso de máquinas

Paro la máquina si hay un incidente o un accidente.

No intervengo en el material hasta que se haya detenido por completo en caso de atasco.



Respeto las directrices de seguridad al usar las máquinas: volquetes de vendimia, bombas, tornillos sin fin, embotelladoras, despalillado de uva, prensa...


## B • El entorno laboral

Cuidado con las caídas al trabajar por encima de los depósitos o tanques: transporte, reensamblaje, trasvase.

Atención al riesgo de resbalsarse; mantenga los espacios limpios y despejados.



Cuidado con las caídas: Inmediatamente vuelvo a poner de nuevo las tapas y rejillas en los tanques abiertos.



No intervengo en el sistema eléctrico sin autorización. Respeto las instrucciones dadas.





## C • El dióxido de carbono (CO<sub>2</sub>)



### RIESGO MORTAL

El CO<sub>2</sub> es un gas incoloro e inodoro. Ocupa el lugar del oxígeno en el aire.



<b>Asfixia aguda</b>	5 segundos	15 segundos	3 minutos	5 minutos
<b>Resultado</b>	Trastornos, confusión	Pérdida de conocimiento	Secuelas neurológicas	Muerte cerebral
<b>Cerebro</b>				

### 1 • 1. Antes de entrar en la bodega

**No entro en la bodega sin el permiso de mi responsable. Respeto las directrices de seguridad: aeración, ventilación, evacuación.**



## 2 • Durante el descube



Tanque con dos aberturas.

**Nunca trabajo solo.**

### **RIESGO DE ASFIXIA**


El tanque tiene que estar ventilado **en profundidad** durante mucho tiempo antes de entrar en él (evacuación de CO<sub>2</sub> y vapores alcohólicos) entre 30 y 45 minutos.



## 3 • En caso de accidente

**A**

**NO ENTRAR EN EL TANQUE**

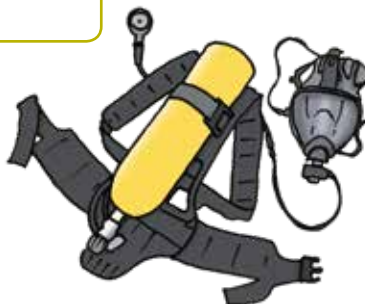


**B**

Solo intervengo si he recibido Entrenamiento en Socorrismo Laboral y ERA\*.

**C**

Me pongo un arnés y un equipo de respiración autónoma (ERA) antes de cualquier intervención.



\* ERA: Equipo de respiración autónoma

## D • El uso de productos químicos



Sólo uso productos químicos si estoy autorizado/a; me pongo el equipo de protección adecuado.

SO<sub>2</sub>  
(dióxido de azufre)



tipo E

Carbonato de sodio



tipo P2

Filtración de tierras



tipo P2 - P3

## E • La manipulación

Para llevar cargas pesadas, me pongo en una buena posición.





# EN CASO DE ACCIDENTE

Contacto al encargado del equipo o al socorrista laboral.



Es importante saber dónde está el botiquín de primeros auxilios.

Socorrista Laboral (Teléf.): .....

Encargado del equipo (Teléf.): .....

15

Urgencias  
médicas



18

Bomberos



112

Centro de  
emergencias



Le deseamos  
un buen trabajo  
de temporada...



## Servicios de salud y Seguridad en el Trabajo ARCMSA Auvergne-Rhône-Alpes

MSA Ardèche Drôme Loire	Tél. 04 75 75 68 67
MSA Ain-Rhône	Tél. 04 74 45 99 90
MSA Alpes du Nord	Tél. 04 79 62 87 71
MSA Auvergne	Tél. 04 73 43 76 54



L'essentiel & plus encore